




SISTEMA PARA EL DESARROLLO INTEGRAL DE LA FAMILIA DEL MUNICIPIO DE RIO BRAVO TAMAULIPAS
Estado de Actividades

Del 01 de Enero al 30 de Septiembre del 2023





	2023	2022
4 INGRESOS Y OTROS BENEFICIOS		
4.1 Ingresos de la Gestión:	\$964,402.61	\$1,679,100.22
4.1.1 Impuestos	\$0.00	\$0.00
4.1.2 Cuotas y aportaciones de seguridad social	\$0.00	\$0.00
4.1.3 Contribuciones de Mejoras	\$0.00	\$0.00
4.1.4 Derechos	\$0.00	\$0.00
4.1.5 Productos de Tipo Corriente ¹	\$83,392.61	\$25,264.72
4.1.6 Aprovechamientos de Tipo corriente	\$0.00	\$0.00
4.1.7 Ingresos por Venta de Bienes y Servicios	\$881,010.00	\$1,653,835.50
4.1.9 Ingresos no Comprendidos en las Fracciones de la Ley de Ingresos Causados en Ejercicios Fiscales Anteriores	\$0.00	
4.2 Participaciones, Aportaciones, Transferencias, Asignaciones, Subsidios y Otras Ayudas	\$22,500,000.00	\$24,957,947.00
4.2.1 Participaciones y Aportaciones	\$0.00	
4.2.2 Transferencias, Asignaciones, subsidios y Otras Ayudas	\$22,500,000.00	\$24,957,947.00
4.3 Otros Ingresos y Beneficios	\$0.00	\$287,185.00
4.3.1 Ingresos Financieros	\$0.00	\$0.00
4.3.2 Incremento por Variación de Inventarios	\$0.00	\$0.00
4.3.3 Disminución del Exceso de Estimaciones por Pérdida o Deterioro u Obsolescencia	\$0.00	\$0.00
4.3.4 Disminución del Exceso de Provisiones	\$0.00	\$0.00
4.3.9 Otros Ingresos y Beneficios Varios	\$0.00	\$287,185.00
Total de Ingresos y Otros Beneficios	\$23,464,402.61	\$26,924,232.22
5 GASTOS Y OTRAS PÉRDIDAS		
5.1 Gastos de Funcionamiento	\$20,671,556.72	\$26,510,106.58
5.1.1 Servicios Personales	\$16,369,639.07	\$21,771,190.44
5.1.2 Materiales y Suministros	\$2,440,375.11	\$2,646,598.72
5.1.3 Servicios Generales	\$1,861,542.54	\$2,092,317.42
5.2 Transferencias, Asignaciones, Subsidios y Otras Ayudas	\$210,206.89	\$124,950.64
5.2.1 Transferencias Internas y Asignaciones al Sector Público	\$0.00	\$0.00
5.2.2 Transferencias al Resto del Sector Público	\$0.00	\$0.00
5.2.3 Subsidios y Subvenciones	\$0.00	\$0.00
5.2.4 Ayudas Sociales	\$210,206.89	\$124,950.64
5.2.5 Pensiones y Jubilaciones	\$0.00	\$0.00
5.2.6 Transferencias a Fideicomisos, Mandatos y Contratos Análogos	\$0.00	\$0.00
5.2.7 Transferencias a la Seguridad Social	\$0.00	\$0.00
5.2.8 Donativos	\$0.00	\$0.00
5.2.9 Transferencias al Exterior	\$0.00	\$0.00
5.3 Participaciones y Aportaciones	\$0.00	\$0.00
5.3.1 Participaciones	\$0.00	\$0.00
5.3.2 Aportaciones	\$0.00	\$0.00
5.3.3 Convenios	\$0.00	\$0.00
5.4 Intereses, Comisiones y Otros Gastos de la Deuda Pública	\$0.00	\$0.00
5.4.1 Intereses de la Deuda Pública	\$0.00	\$0.00
5.4.2 Comisiones de la Deuda Pública	\$0.00	\$0.00
5.4.3 Gastos de la Deuda Pública	\$0.00	\$0.00
5.4.4 Costo por Coberturas	\$0.00	\$0.00
5.4.5 Apoyos Financieros	\$0.00	\$0.00
5.5 Otros Gastos y Pérdidas Extraordinarias	\$0.00	\$0.00
5.5.1 Estimaciones, Depreciaciones, Deterioros, Obsolescencia y Amortizaciones	\$0.00	\$0.00

5.5.2	Provisiones	\$0.00	\$0.00
5.5.3	Disminución de Inventarios	\$0.00	\$0.00
5.5.4	Aumento por Insuficiencia de Estimaciones por Pérdida o Deterioro y Obsolescencia	\$0.00	\$0.00
5.5.5	Aumento por Insuficiencia de Provisiones	\$0.00	\$0.00
5.5.9	Otros Gastos	\$0.00	\$0.00
5.6	Inversión Pública	\$0.00	\$0.00
5.6.1	Inversión Pública No Capitalizable		
Total de Gastos y Otras Pérdidas		\$20,881,763.61	\$26,635,057.22
Resultado del Ejercicio (Ahorro/Desahorro)		\$2,582,639.00	\$289,175.00





CP. MONICA LOPEZ NOYOLA
DIRECTOR ADMINISTRATIVO





LIC. RUBEN ARREDONDO SAENZ
DIRECTOR





CP. JOSÉ ROBERTO DIMAS ZUAZUA
COMISARIO

